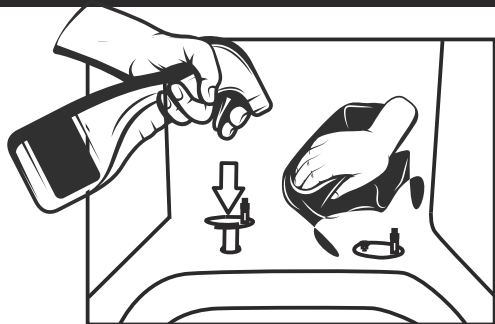



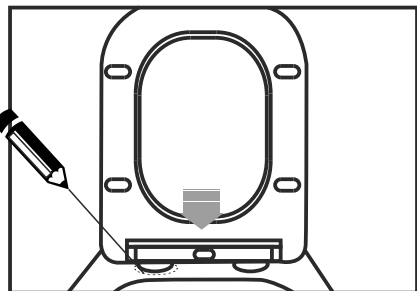
MONTÁŽNÍ NÁVOD FLAT SEDÁTKO




1. Důkladně odmastěte otvor pro panty a vložte panty do otvorů.



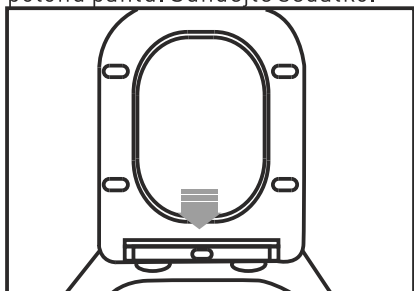
2. Utáhněte šroub, ale ne až na doraz, aby se sedátko dalo správně nastavit.



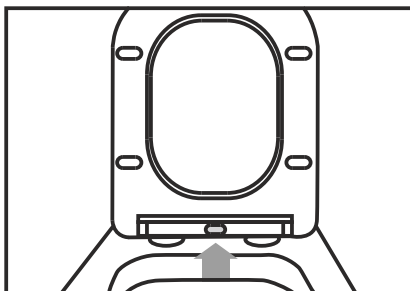
3. Vložte sedátko na panty a upravte základnu závěsu tak, aby sedátko a horní hrana WC seděly. Označte polohu pantu. Sundejte sedátko.



4. Pant dotáhněte silou ke keramice a zakryjte krytkou z nerezové oceli.



5. Nasadíte sedátko na panty a zasuňte - zacvakněte.



6. Stisknutím tlačítka dolů a vytažením desky nahoru snadno sejmete krycí desku pro pohodlné vyčištění.