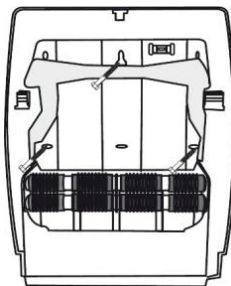




## ❖ Montážní návod / Mounting instructions

### A78050



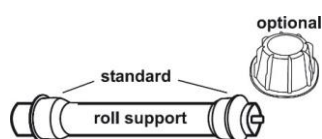
#### 1) Pomocí přiložených šroubů připevněte zásobník papírových ručníků na stěnu.

*Using the screws provided, attach the paper towel dispenser to the wall.*

*Befestigen Sie den Papierhandtuchspender mit den mitgelieferten Schrauben an der Wand. Przymocuj podajnik na ścianie za pomocą śrub, które są w zestawie.*

*Pomocou priložených skrutiek pripevnite zásobník na papierové utierky na stenu.*

*A mellékelt csavarok segítségével rögzítse a papírtörülő adagolót a falhoz.*



#### 2) Adaptér role ve standardní velikosti - Ø dutinky 38 mm, nebo 45-50 mm.

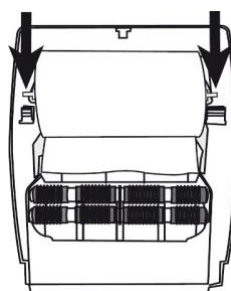
*Adaptor for roll support - standard - diameter 38 mm, or 45-50 mm.*

*Adapter für Rollenhalterung-Standard - Kern durchmesser 38 mm, oder 45-50 mm.*

*Trpizeň - standardowy rozmiar trzpienia średnica 38 mm, lub 45-50 mm.*

*Adaptér na podporu rolí - štandardný priemer 38 mm, alebo 45-50 mm.*

*Adapter a tekercsész - standard 38 mm, vagy 45-50 mm.*



#### 3) Vložte roli do horní části zásobníku.

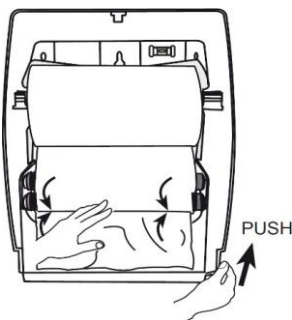
*Insert the roll into the top of the tray.*

*Legen Sie die Rolle oben in das Fach ein.*

*Włóż rolę do górnej podajnika.*

*Vložte rolku do hornej časti zásobníka.*

*Helyezze be a tekercsész az adagoló tetejébe.*



#### 4) Pomocí ruky vsuňte papírový ručník mezi malý a velký váleček a současně otáčejte kolečkem na pravé straně zásobníku, dokud se papírový ručník nevysune ven.

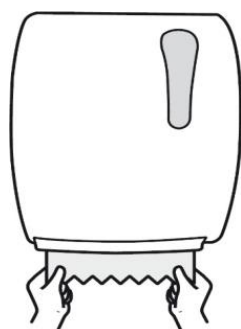
*Using your hand, slide the paper towel between the small and large roll while turning the wheel on the right side of the tray until the towel slides out.*

*Schieben Sie das Papierhandtuch mit der Hand zwischen die kleine und die große Rolle und drehen Sie dabei das Rad auf der rechten Seite des Fachs, bis das Handtuch herausgleitet.*

*Manulanie wsuń ręcznik papierowy pomiędzy rolki obracając białym kółkiem po prawej stronie podajnika, dokąd ręcznik nie wyjedzie.*

*Rukou zasuňte papierovú utierku medzi malú a veľkú rolu a zároveň otáčajte kolieskom na pravej strane zásobníka, kým sa utierka nevysunie.*

*A kezével csúsztassa a papírtörülőt a kis és nagy tekercs közé, miközben forgassa az adagoló jobb oldalán lévő kereket, amíg a törülköző ki nem csúszik.*



#### 5) Poté zásobník zavřete a vytáhněte ručník pomocí obou rukou.

*Then close the tray and pull out the towel using both hands.*

*Schließen Sie dann das Fach und ziehen Sie das Handtuch mit beiden Händen heraus.*

*Zamknij podajnik i wyciągnij ręcznik za pomocą obu rąk.*

*Potom zásobník zatvorte a uterák vyťahnite pomocou oboch rúk.*

*Ezután zárja be az adagolót, és mindkét kezével húzza ki a törülközőt.*